

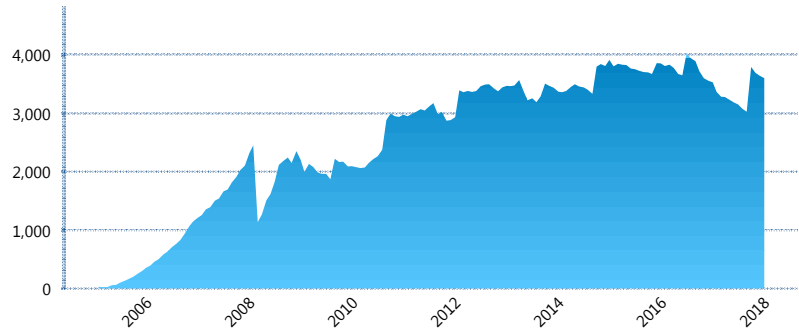
### I. INFORMACIÓN FINANCIERA

#### I) Detalles del Fondo

Detalles del Fondo	
Razón Social	Siefore Invercap, S. A. de C. V.
Inicio de Operaciones	24/02/2005
Tipo de Fondo	Básica
Clave Bolsa	INVER51
Activos Administrados *	3,602
ISIN	MX54IN3T0026
Comisión Anual	1.08%
Administrador	Afore Invercap S.A. de C.V.
Director General	Ing. Eduardo José Villarreal Morales
Presidente del Consejo	César Augusto Montemayor Zambrano

#### Activos Administrados \*

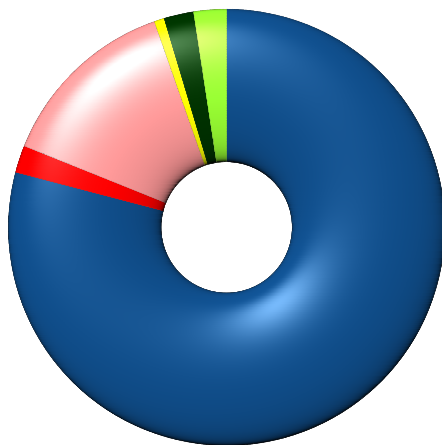
\$3,602



\*Cifras en millones de pesos

Contiene el efecto de fusiones, cortes transversales y transferencias por edad. Para mayor información consultar: <http://www.consar.gob.mx/gobmx/Aplicativo/Factsheets/EC/ECSAR.pdf>

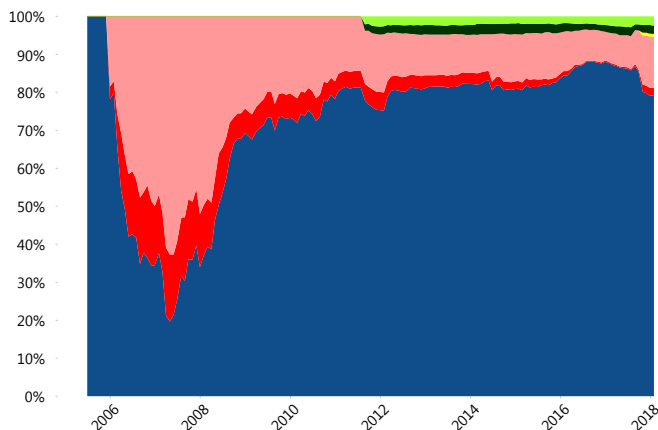
#### II) Inversiones



Deuda Gubernamental	79.08%
Deuda Internacional	2.01%
Deuda Nacional	13.54%
FIBRAS	0.75%
Renta Variable Internacional	2.19%
Renta Variable Nacional	2.42%

Tipo de Instrumento		Invercap (SB1)	Sistema Básicas 1**
Renta Variable Nacional	Renta Variable Nacional	2.42%	2.02%
	<b>Total</b>	<b>2.42%</b>	<b>2.02%</b>
Renta Variable Internacional	Renta Variable Internacional	2.19%	4.85%
	<b>Total</b>	<b>2.19%</b>	<b>4.85%</b>
FIBRAS	FIBRAS	0.75%	0.95%
	<b>Total</b>	<b>0.75%</b>	<b>0.95%</b>
Deuda Nacional	Aerolíneas	0.00%	0.16%
	Alimentos	1.07%	0.53%
	Automotriz	0.00%	0.03%
	Banca de Desarrollo	0.22%	2.26%
	Bancario	1.06%	1.25%
	Bebidas	1.21%	0.71%
	Cemento	0.00%	0.03%
	Centros Comerciales	0.00%	0.08%
	Consumo	0.00%	0.52%
	Empresas Productivas del Estado	0.29%	4.32%
	Estados	0.88%	1.32%
	Europesos	2.18%	2.65%
	Grupos Industriales	0.43%	0.69%
	Infraestructura	4.23%	4.86%
	Inmobiliario	0.00%	0.01%
	Otros	0.00%	1.24%
	Papel	0.13%	0.17%
Serv. Financieros	0.00%	0.41%	
Telecom	0.23%	0.99%	
Transporte	1.45%	0.37%	
Vivienda	0.15%	2.61%	
<b>Total</b>	<b>13.54%</b>	<b>25.22%</b>	
Deuda Internacional	Deuda Internacional	2.01%	1.68%
	<b>Total</b>	<b>2.01%</b>	<b>1.68%</b>
Deuda Gubernamental	BONDESD	2.81%	0.26%
	BONOS	10.53%	8.45%
	BPA182	12.61%	2.85%
	CBIC	0.00%	4.72%
	CETES	6.99%	3.38%
	DEPBMX	0.05%	0.05%
	REPORTO	3.50%	3.98%
	UDIBONO	41.81%	40.91%
	UMS	0.78%	0.69%
	<b>Total</b>	<b>79.08%</b>	<b>65.29%</b>
<b>Total</b>	<b>100.00%</b>	<b>100.00%</b>	

#### Evolución de Inversiones



Deuda Gubernamental	Renta Variable Internacional
Deuda Internacional	Renta Variable Nacional
Deuda Nacional	
FIBRAS	

\*\*Considera las inversiones de todo el grupo de SIEFORES Básicas 1 Cifras al cierre de enero de 2018

### III) Desempeño

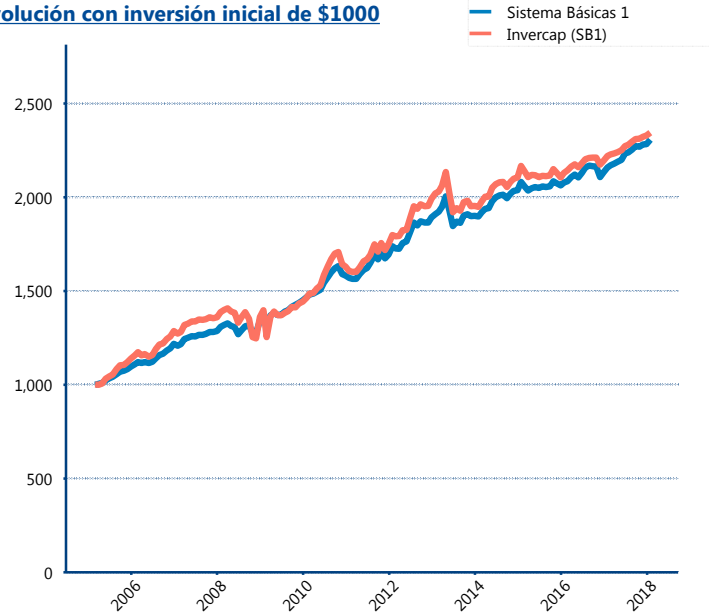
#### Rendimiento Bolsa

Tipo	Invercap (SB1)	Sistema Básicas 1
1 año	5.54%	6.77%
2 años	4.73%	5.14%
3 años	2.62%	3.42%
5 años	2.96%	3.77%

#### Indicador de Rendimiento Neto

Siefore	IRN %
Inbursa (SB1)	4.64%
PensionISSSTE (SB1)	4.32%
Profuturo (SB1)	4.21%
Azteca (SB1)	4.18%
Coppel (SB1)	4.08%
XXI-Banorte (SB1)	3.88%
Metlife (SB1)	3.75%
Principal (SB1)	3.69%
SURA (SB1)	3.60%
Banamex (SB1)	3.52%
<b>Invercap (SB1)</b>	<b>3.44%</b>
Promedio Simple	3.94 %
Promedio Ponderado	3.94 %

#### Evolución con inversión inicial de \$1000



Construido con el precio de la Siefore registrado en la Bolsa Mexicana de Valores

### IV) Medidas de sensibilidad y riesgos

#### Evolución del Plazo Promedio Ponderado

